

2015年12月期 第1四半期決算説明会

<補足資料>

GMOADPARTNERS

代表取締役社長 橋口 誠
取 締 役 森竹 正明

- ① 自社・GMOグループ商品一覧
- ② 事業の状況
- ③ 主な指標推移

① 自社・GMOグループ商品一覧

自社・グループ商品

スマートフォン

GMO DSP GMO SSP

GMO DSP for Smartphone GMO SSP for Smartphone

GMO PRIVATE DMP

スマートフォン
JWord®

JWord® ADResult by GMO
maximizing your profit

ADResult by GMO
for Smartphone

needs

Concierge



Yomerumo by GMO
NEWS

SEARCHHiP by GMO

Stock Manager by GMO

GMO SmaAD Adnetwork

GMO SmaAD Reward

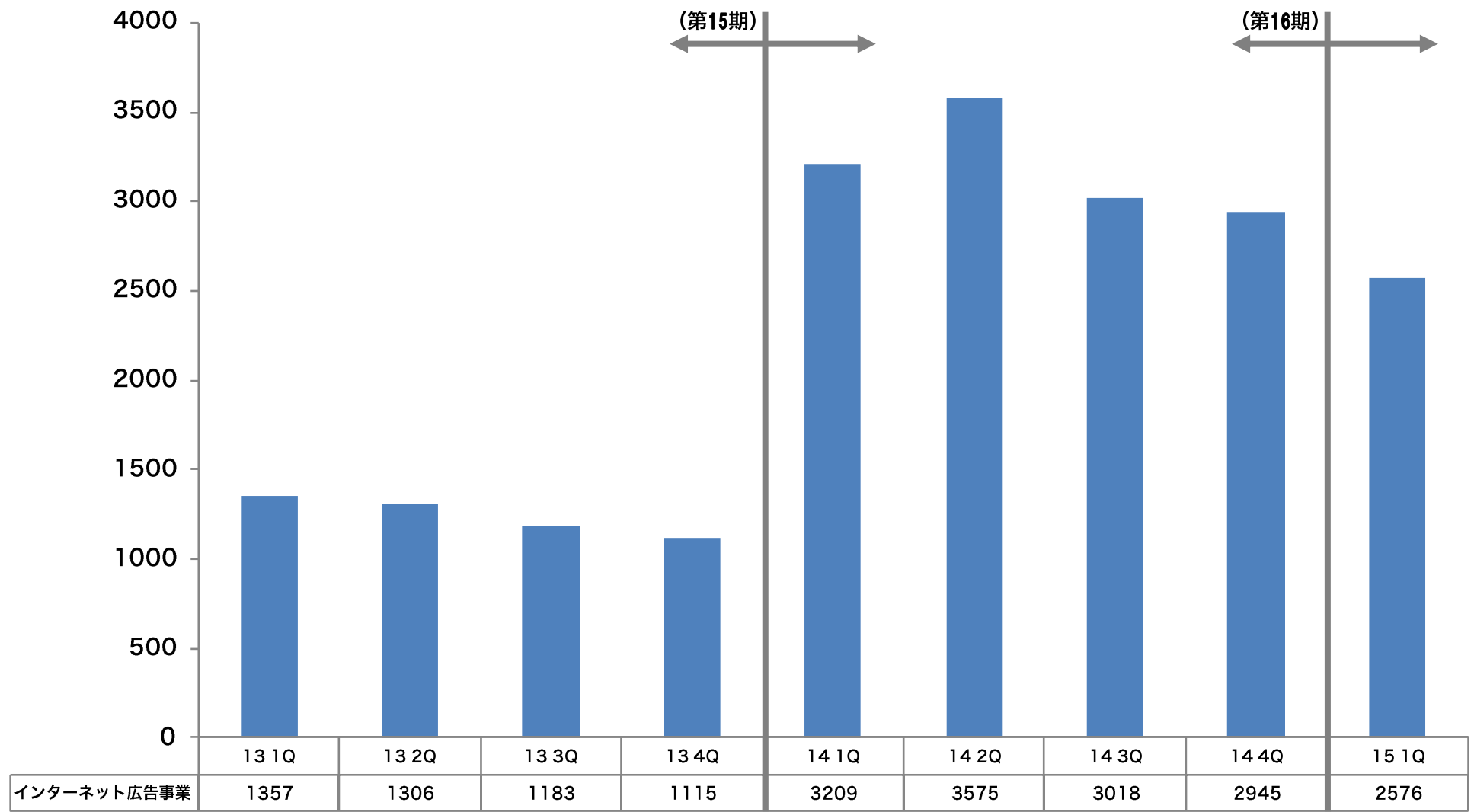
まるごとEC by GMO

Find ↔ A by GMO

GMO AppCapsule

② 事業の状況

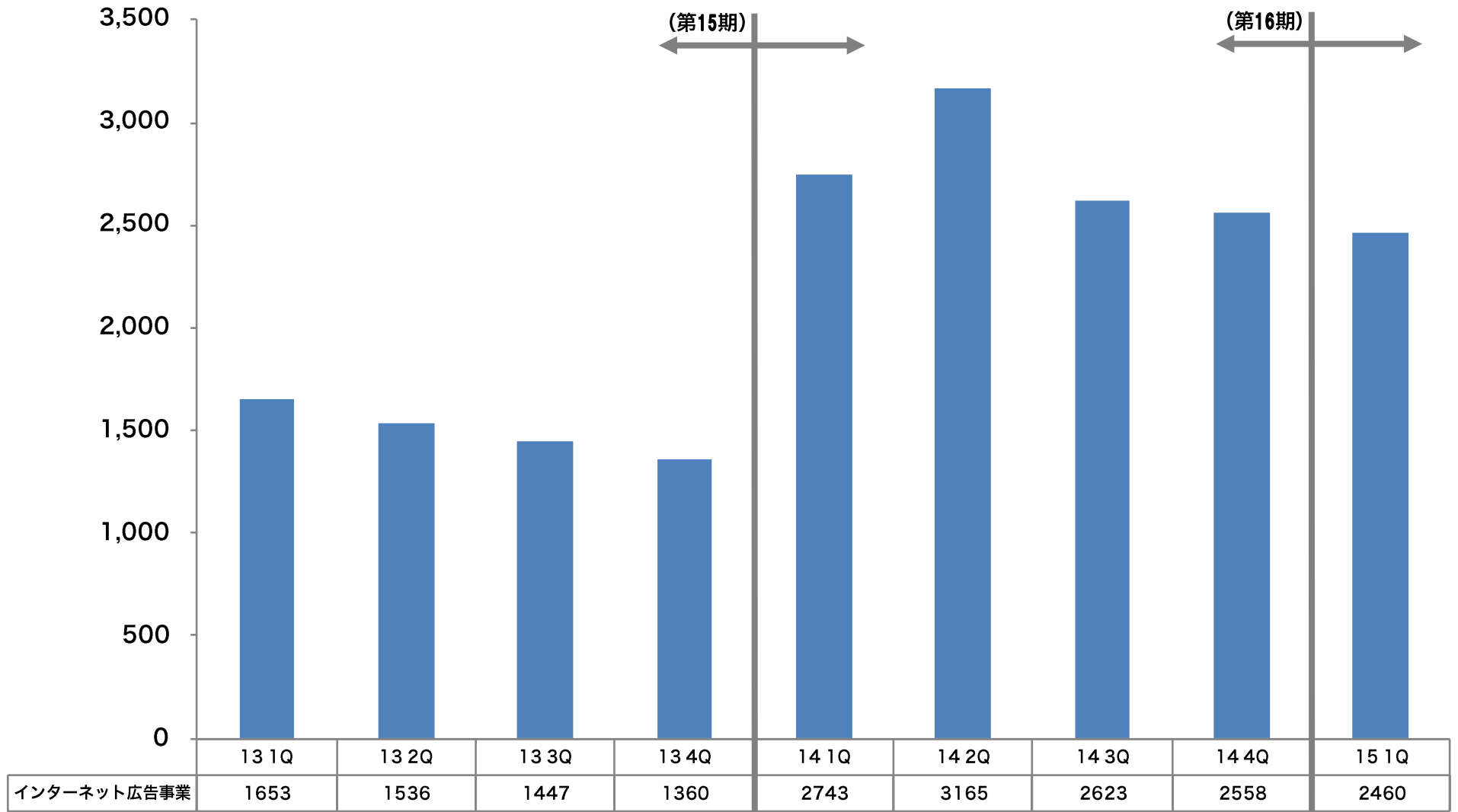
四半期販売先数推移



注) ECソリューション事業含む

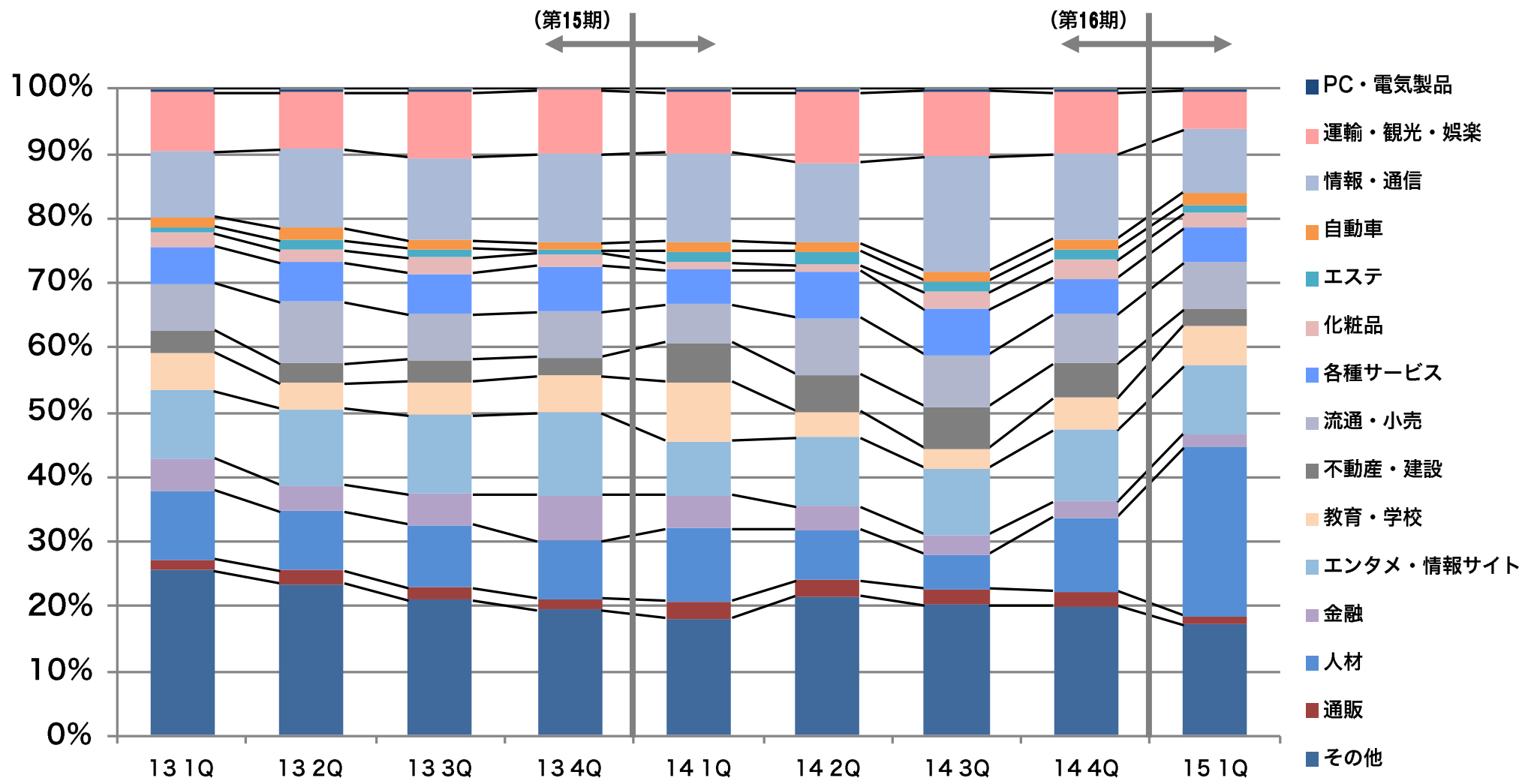
※2015/05/15 追加資料

四半期広告主数推移



※2015/05/15 追加資料

四半期広告主業種別構成比推移



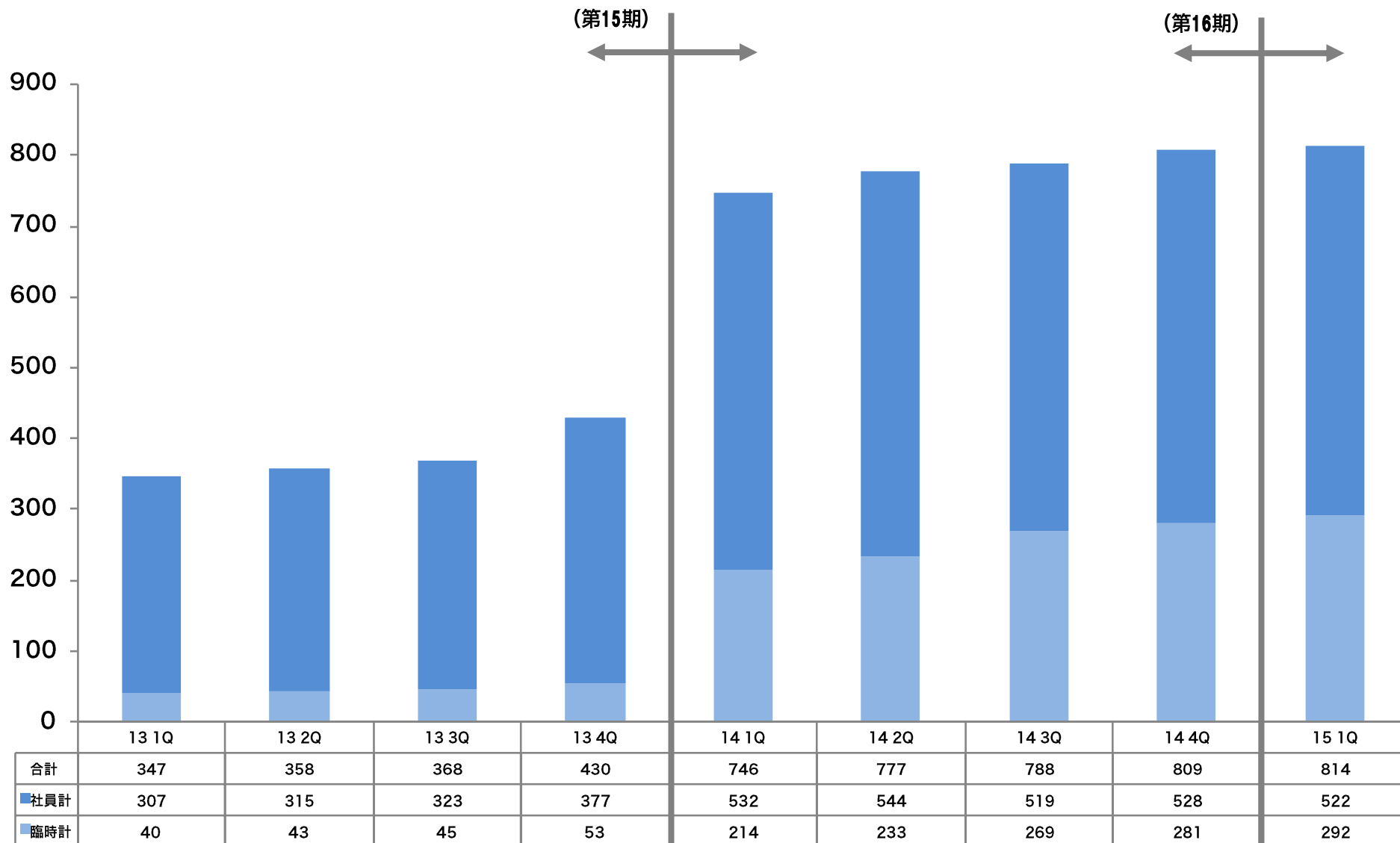
注) インターネット広告事業のみ集計

※2015/05/15 追加資料

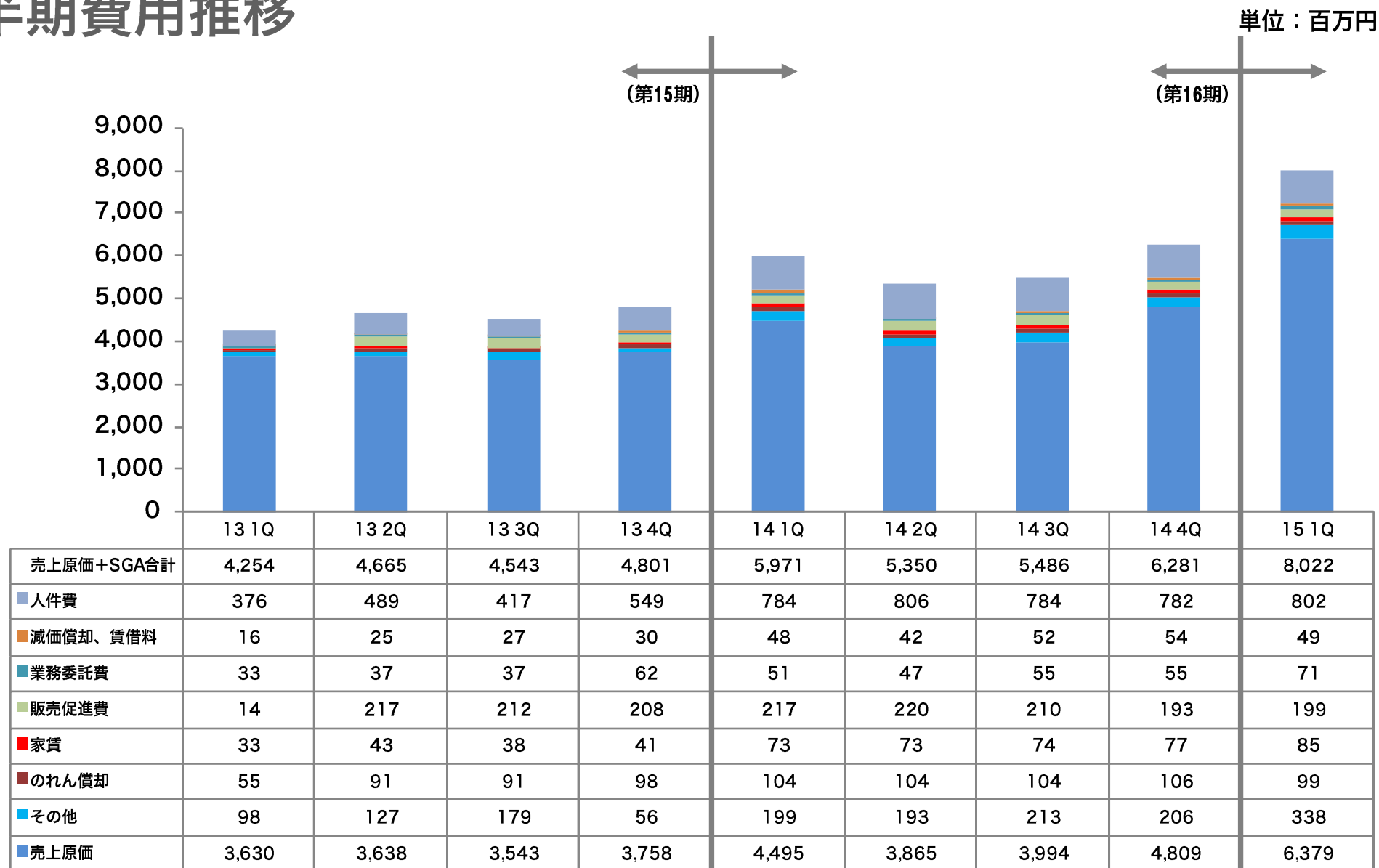
③ 主な指標推移

四半期従業員数推移

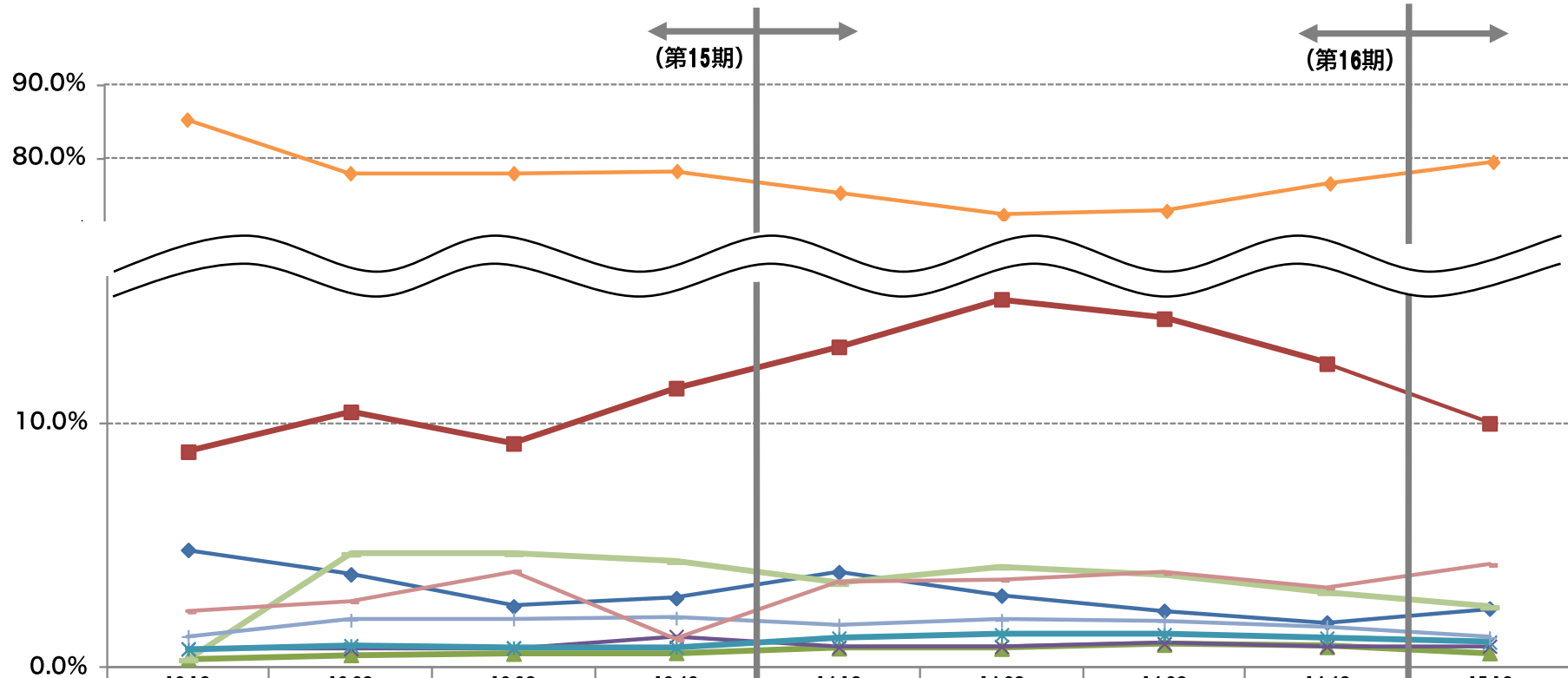
単位：人



四半期費用推移



四半期費用構成比推移



	13 1Q	13 2Q	13 3Q	13 4Q	14 1Q	14 2Q	14 3Q	14 4Q	15 1Q
営業利益率	4.8%	3.8%	2.5%	2.9%	3.9%	3.0%	2.3%	1.9%	2.4%
人件費	8.8%	10.5%	9.2%	11.4%	13.1%	15.1%	14.3%	12.4%	10.0%
減価償却、賃借料	0.4%	0.5%	0.6%	0.6%	0.8%	0.8%	1.0%	0.9%	0.6%
販売促進費	0.3%	4.6%	4.7%	4.3%	3.4%	4.1%	3.8%	3.1%	2.5%
業務委託費	0.8%	0.8%	0.8%	1.3%	0.8%	0.9%	1.0%	0.9%	0.9%
家賃	0.8%	0.9%	0.8%	0.8%	1.2%	1.4%	1.4%	1.2%	1.1%
売上原価	85.3%	78.0%	78.0%	78.3%	75.3%	72.2%	72.8%	76.6%	79.5%
のれん (連結調整勘定) 償却	1.3%	2.0%	2.0%	2.0%	1.7%	1.9%	1.9%	1.7%	1.2%
その他	2.3%	2.7%	3.9%	1.2%	3.5%	3.6%	3.9%	3.3%	4.2%