

2025年3月24日

報道関係各位

GMO インターネット株式会社

**GMO インターネット（証券コード：4784）
Z.com ブランドを提供する海外法人を迎え
グローバル展開を加速
～ベトナム・タイを含むアジア圏 6 カ国・11 社～**

GMO インターネットグループの、GMO インターネット株式会社（代表取締役 社長執行役員：伊藤 正 以下、GMO インターネット、証券コード：4784）は、GMO インターネットグループ株式会社（代表取締役グループ代表：熊谷 正寿 以下、GMO インターネットグループ、証券コード：9449）が保有するインターネットインフラ事業を中核とした、海外グループ会社 8 社の株式を取得いたします。これにより、取得する対象会社の連結企業集団を含め、アジアを中心とした 6 カ国（ベトナム、タイ、フィリピン、ラオス、モンゴル、ミャンマー）、11 社（株式の取得対象は 8 社）を連結企業として迎えます。

本取引は、当社が強みとするインターネットインフラ事業をグローバルに拡大する戦略の一環として、GMO インターネットグループの世界統一ブランド「Z.com」のもとでの海外展開を本格化する重要なステップとなります。なお、本取引の詳細については、以下の開示をご参照ください。

開示：子会社の異動を伴う株式取得及び債権譲受に関するお知らせ

https://internet.gmo/ir/pdf/irlibrary/gmointernet_j_disclose_20250321_02.pdf



【本取引の目的・理由】

当社は、持続的成長と企業価値の最大化を目指し、GMO インターネットグループが目指す「100 年単位で成長する企業グループ」の実現のため、インターネットインフラ事業、インターネット広告・メディア事業を展開しております。本取引により、当社が直接海外のグループ会社と連携・支援する体制が整い、グローバルな顧客基盤を獲得することが可能となります。インターネット市場が急速に伸長するアジア圏において、日本国内に限定されない新たな収益機会の創出と、当社のコーポレートキャッチでもある「すべての人にインターネット」を加速するべく、本取引を実施することといたしました。

■アジア 6 カ国・11 社の海外法人を迎え、グローバル展開を加速

取得対象には、ベトナム、タイ、フィリピン、ラオス、モンゴル、ミャンマーなどでインターネットインフラサービスを提供する企業群が含まれ、GMO インターネットグループの海外統一ブランド「Z.com」にて事業を展開しています。

■国内 No.1 のインターネットインフラを支える技術力と各国での事業展開力

当社が誇る、「ドメイン登録・販売（レジストラ）事業」「クラウド・レンタルサーバー（ホスティング）事業」等のインターネットインフラサービスと、各国法人が持つローカルネットワークとオペレーションの融合により、日本でこれまで蓄積してきた高い技術力、堅牢なセキュリティノウハウ、運営面の知見を横展開し、信頼性の高いサービス提供を可能とし、品質とスピードの両面で競争力を高めています。

■GMO インターネットグループ全体のシナジーを最大化

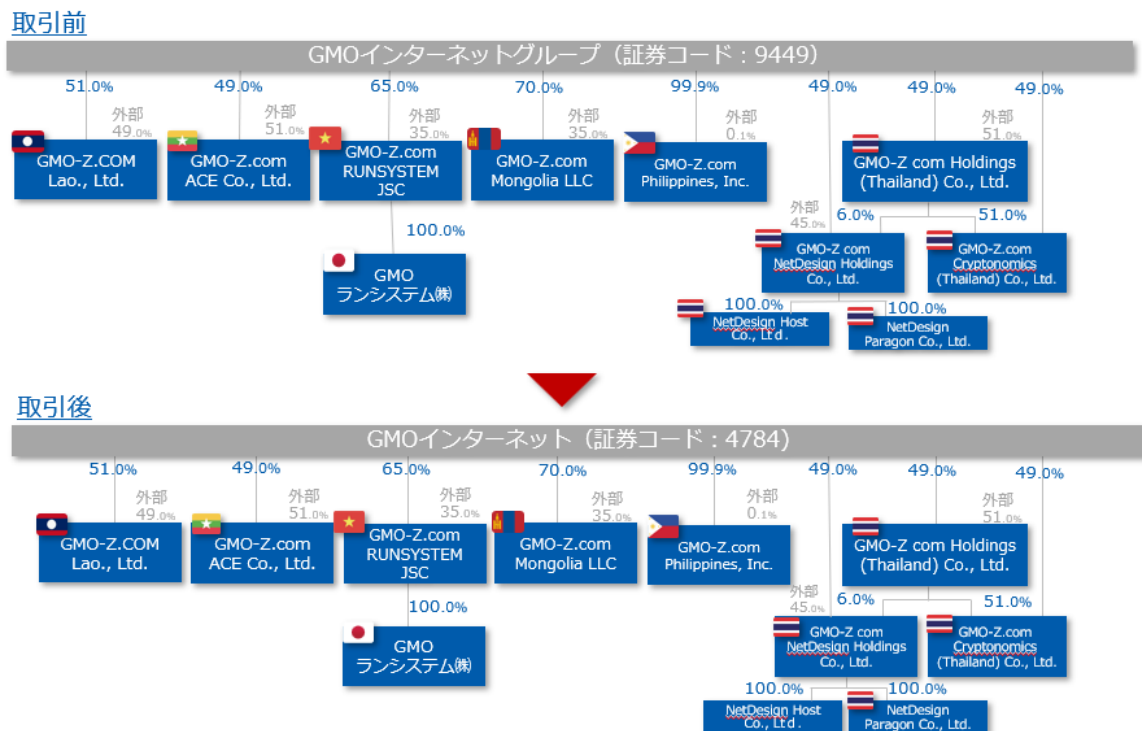
本取引により、国内外の開発・運用ノウハウをグループ横断で共有し、技術力・コスト効率・ブランド力の面で大きなシナジーを見込んでいます。

■成長戦略の推進と実行

当社は、以下4つの成長戦略を中心として事業の展開を行っており、本取引は、「④仲間づくり（M&A）」を通じて、「①既存事業の安定・継続成長」に直結するアクションとなります。

- ① 既存事業の安定・継続成長
- ② インフラ×広告メディアの事業シナジー
- ③ 新規事業
- ④ 仲間づくり（M&A）

【本取引の法人一覧】



※詳細は、開示：子会社の異動を伴う株式取得及び債権譲受に関するお知らせ

(https://internet.gmo/ir/pdf/irlibrary/gmointernet_j_disclose_20250321_02.pdf) をご参照ください。

今後は、グローバルな事業基盤を活かし、現地法人の更なる成長支援、新たな仲間づくりの推進、ロー

カルパートナーとの連携強化などを進め、より多くのお客様に高品質で信頼性の高いインターネットインフラサービスを提供してまいります。

【GMO インターネット株式会社について】

GMO インターネット株式会社は、GMO インターネットグループのインターネットインフラ事業と広告・メディア事業の強みを融合すべく、2025年1月1日に新体制で始動しました。

インターネットインフラ事業の強固な収益基盤と、インターネット広告・メディア事業のそれぞれの強みを最大限に活かし、「すべての人にインターネット」というコーポレートキャッチのもと、関わるすべての方に「笑顔」と「感動」をお届けし、AIで新たな未来を創る価値創造に挑戦してまいります。

以上

【報道関係お問い合わせ先】

- GMO インターネット株式会社（東証プライム市場 証券コード：4784）

広報担当 福井

TEL：090-5313-9226

お問い合わせ：

<https://internet.gmo/contact/press/>

- GMO インターネットグループ株式会社（東証プライム市場 証券コード：9449）

グループ広報部 PR チーム 小犬丸

TEL：03-5456-2695

お問い合わせ：

<https://www.gmo.jp/contact/press-inquiries/>

【GMO インターネット株式会社】（URL：<https://internet.gmo/>）

会社名	GMO インターネット株式会社（東証プライム市場 証券コード：4784）
所在地	東京都渋谷区桜丘町 26 番 1 号 セルリアンタワー
代表者	代表取締役 社長執行役員 伊藤 正
事業内容	■インターネットインフラ事業 ドメイン登録・販売（レジストラ）事業 クラウド・レンタルサーバー（ホスティング）事業 インターネット接続（プロバイダー）事業 ■インターネット広告・メディア事業
資本金	5 億円

【GMO インターネットグループ株式会社】（URL：<https://www.gmo.jp/>）

会社名	GMO インターネットグループ株式会社（東証プライム市場 証券コード：9449）
-----	--

所在地	東京都渋谷区桜丘町 26 番 1 号 セルリアンタワー
代表者	代表取締役グループ代表 熊谷 正寿
事業内容	持株会社（グループ経営機能） ■グループの事業内容 インターネットインフラ事業 インターネットセキュリティ事業 インターネット広告・メディア事業 インターネット金融事業 暗号資産事業
資本金	50 億円

Copyright (C) 2025 GMO Internet, Inc. All Rights Reserved.

2025年3月21日

各 位

住 所 東京都渋谷区桜丘町 26 番 1 号
会 社 名 GMO インターネット株式会社
代 表 者 代表取締役 社長執行役員 伊藤 正
(コード番号 4784 東証プライム)
問い合わせ先 執行役員 菅谷 俊彦
T E L 03-5728-7900
U R L <https://www.internet.gmo/>

子会社の異動を伴う株式取得及び債権譲受に関するお知らせ

当社は本日開催の当社取締役会において、当社の親会社である GMO インターネットグループ株式会社（以下、「GMO-IG（株）」といたします。）から、GMO-IG（株）が保有する主として海外インターネットインフラ事業を営む子会社 8 社（① GMO-Z.com RUNSYSTEM Joint Stock Company（以下、「Z.com RUNSYSTEM」といたします。））、② GMO-Z.com NetDesign Holdings Co., Ltd.（以下、「Z.com NDHD」といたします。））、③ GMO-Z.com Mongolia LLC（以下、「Z.com Mongolia」といたします。））、④ GMO-Z.com Lao., Ltd.（以下、「Z.com Lao」といたします。））、⑤ GMO-Z.com Philippines, Inc.（以下、「Z.com Philippines」といたします。））、⑥ GMO-Z.com ACE Co., Ltd.（以下、「Z.com ACE」といたします。））、⑦ GMO-Z.com Cryptonomics (Thailand) Co., Ltd.（以下、「Z.com Cryptonomics」といたします。））及び⑧ GMO-Z.com Holdings (Thailand) Co., Ltd.（以下、「Z.com Holdings (Thailand)」といたします。）の計 8 社（以下、「対象会社」といたします。）の株式（以下、「本株式」といたします。）を取得すること並びに GMO-IG（株）が Z.com Mongolia、Z.com Lao、Z.com Cryptonomics 及び Z.com Holdings (Thailand)（以下、「債権譲渡対象会社」といたします。）に対して有する債権（以下、「本債権」といたします。）を譲り受けること（以下、「本取引」といたします。）を決議し、2025 年 3 月 21 日付で、GMO-IG（株）との間で株式等譲渡契約を締結いたしましたのでお知らせいたします。

本取引に伴い、上記 8 社に加え、Z.com RUNSYSTEM の直接の完全子会社である⑨ GMO ランシステム株式会社（以下、「GMO ランシステム」といたします。）並びに Z.com NDHD の直接の完全子会社である⑩ NetDesign Host Co., Ltd.（以下、「NDH」といたします。）及び⑪ NetDesign Paragon Co., Ltd.（以下、「Paragon」といたします。）をあわせた計 11 社（以下、「本海外子会社 11 社」といたします。）が当社の子会社となる予定です。

記

1. 本取引の目的及び理由

当社は、当社及び GMO-IG（株）の持続的成長、企業価値の最大化を目指し、当社の属する GMO インターネットグループが目指す「100 年単位で成長する企業グループ」の実現のため、2025 年 1 月 1 日付で、当社の親会社である GMO-IG（株）との間の吸収分割により、GMO-IG（株）のインターネットインフラ事業（ドメイン事業、クラウド・レンタルサーバー（ホスティング）事業、インターネット接続事業）及びインターネット広告・メディア事業（以下、総称して「対象事業」といたします。）を承継いたしました（以下、「本吸収分割」といたします。）。これにより、当社は、対象事業の有するドメイン、クラウド・レンタルサーバー、インターネット接続回線の提供などインターネットインフラ事業の No. 1 商材群及びその運営ノウハウと、当社の有するインターネット広告・メディア事業の実績及びクリエイティブ、アドテクノロジー領域でのノウハウをかけあわせ、双方の強みを最大限に活かした事業展開を推進しております（本吸収分割の詳細は、2024 年 6 月 25 日付プ

レスリリース「GMO インターネットグループのインターネットインフラ事業の再編に係る GMO インターネットグループ株式会社との吸収分割契約締結に関するお知らせ」をご参照ください。)

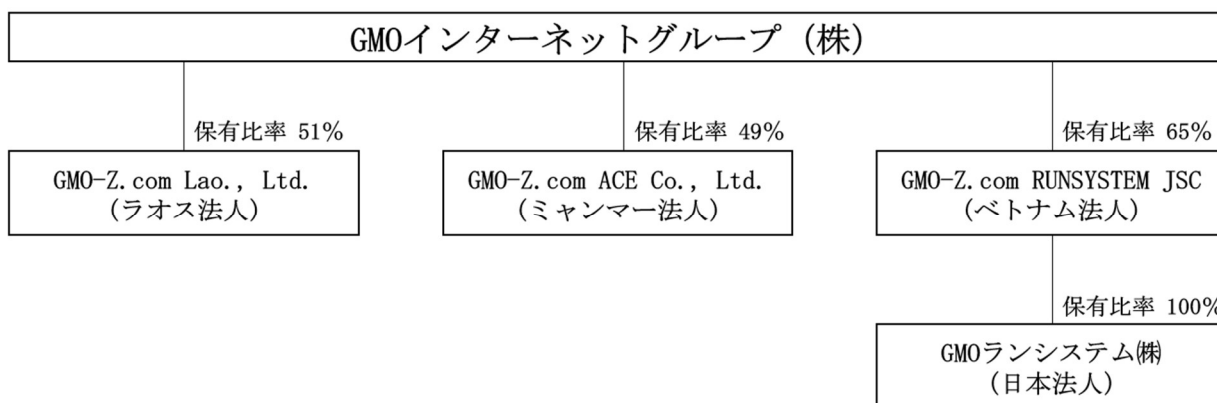
GMO インターネットグループでは、今後の更なるグローバル展開を見据え、海外において展開するサービスを「Z.com」ブランドへと統合しておりますが、本海外子会社 11 社は、この海外「Z.com」事業の中心的企業であり、主に GMO インターネットグループのインターネットインフラ事業に属しております。

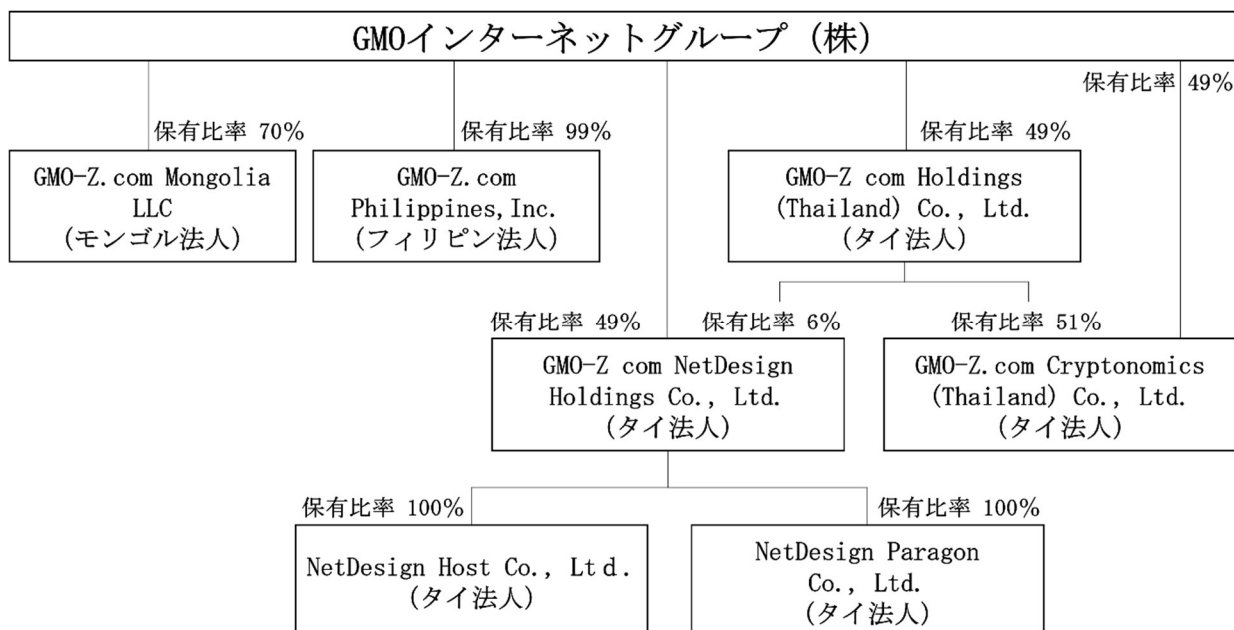
当社が、本海外子会社 11 社を当社の子会社とすることにより、グローバルな顧客基盤を獲得することが可能となり、さらに、当社が営むインターネットインフラ事業に取り込むことによって、日本国内に限定されない更なる業績拡大につながると考え、本取引を実施することといたしました。

2. 本取引の概要

2025 年 3 月 21 日現在、GMO-IG (株) は、Z.com Lao の株式を 51,000 株 (持株比率：51%)、Z.com ACE の株式を 24,940 株 (持株比率：49%)、Z.com RUNSYSTEM の株式を 303,643 株 (持株比率：65%)、Z.com Mongolia の株式を 49,000 株 (持株比率：70%)、Z.com Philippines の株式を 91,497 株 (持株比率：99%)、Z.com NDHD の株式を 334,668 株 (持株比率：49%)、Z.com Holdings (Thailand) の株式を 980 株 (持株比率：49%) 及び Z.com Cryptonomics の株式を 2,966,460 株 (持株比率：49%) 保有しており、当社が、GMO-IG (株) が保有する上記 8 社の株式の全てを譲り受けます。

<本取引において譲受を行う法人の一覧>





また、当社は、上記の株式取得と一連の取引として、GMO-IG (株) が債権譲渡対象会社に対して有する貸付債権を同時に譲り受けます。

3. 異動する子会社の概要

(1) Z.com RUNSYSTEM

(1) 名称	GMO-Z.com RUNSYSTEM Joint Stock Company		
(2) 所在地	6th Floor Ocean Park Building, No.1 Dao Duy Anh, Phuong Mai, Dong Da, Ha Noi		
(3) 代表者の役職・氏名	CEO Ngô Văn Tấu		
(4) 事業内容	インターネットインフラ事業、インターネットセキュリティ事業		
(5) 資本金	VND (ベトナム・ドン) 4,671,430,000		
(6) 設立年月日	2005年5月4日		
(7) 大株主と持株比率	GMO-IG (株) : 65.00% 個人株主2名 : 28.21% (各 16.17%、12.04%)		
(8) 上場会社と当該会社の関係			
資本関係	該当事項はありません。		
人的関係	該当事項はありません。		
取引関係	当社から Z.com RUNSYSTEM への開発業務委託		
関連当事者への該当状況	当社及び Z.com RUNSYSTEM はいずれも GMO-IG (株) の子会社であり、関連当事者に該当します。		
(9) 最近3年間の経営成績及び財政状態 (単位: VND (ベトナム・ドン))			
決算期	2022年 12月期	2023年 12月期	2024年 12月期
純資産	70,000,062,435.00 (427,000,381円)	87,949,261,163.00 (536,490,493円)	106,058,615,495.00 (646,957,555円)
総資産	112,527,120,077.00 (686,415,432円)	140,868,542,593.00 (859,298,110円)	153,861,562,891.00 (938,555,534円)
1株当たり純資産	149,847.18 (914円)	188,270.53 (1,148円)	227,036.72 (1,385円)

売上高	365,646,343,903.00 (2,230,442,698円)	423,831,690,610.00 (2,585,373,313円)	444,129,753,875.00 (2,709,191,499円)
営業利益	22,330,368,796.00 (136,215,250円)	36,688,911,200.00 (223,802,358円)	40,083,164,738.00 (244,507,305円)
経常利益	22,496,874,089.00 (137,230,932円)	42,108,498,393.00 (256,861,840円)	42,912,964,111.00 (261,769,081円)
当期純利益 又は当期純損失(△)	17,120,646,062.00 (104,435,941円)	33,600,154,806.00 (204,960,944円)	34,246,964,111.00 (208,906,481円)
1株当たり当期純利益又 は当期純損失(△)	36,649.69 (224円)	71,926.91 (439円)	73,311.50 (447円)
1株当たり配当金	34,029.67 (208円)	34,545.33 (211円)	35,088.00 (214円)

(注1) 日本円への換算：2024年12月末日における換算レート（1VND=0.0061円）で換算しております。

(注2) 表中に記載しております数値は全て対象会社の単体数値を記載しております。

(2) Z com NDHD

(1) 名称	GMO-Z com NetDesign Holdings Co., Ltd.																														
(2) 所在地	No. 1 Fortune Tower Building, 22nd Floor, Ratchadapisek Road, Din Daeng Sub-district, Din Daeng District, Bangkok, Thailand.																														
(3) 代表者の役職・氏名	CEO 柳 武志																														
(4) 事業内容	インターネットインフラ事業、インターネットセキュリティ事業																														
(5) 資本金	THB (タイ・バーツ) 68,299,400																														
(6) 設立年月日	2016年4月29日																														
(7) 大株主と持株比率	GMO-IG (株) : 49.00% 個人株主2名 : 45.00% (各22.50%) Z com Holdings (Thailand) : 6.00%																														
(8) 上場会社と当該会社の関係	<table border="1"> <tr> <td>資本関係</td> <td colspan="2">該当事項はありません。</td> </tr> <tr> <td>人的関係</td> <td colspan="2">当社の取締役7名（監査等委員である取締役3名を含む。）のうち、1名が兼務しております。</td> </tr> <tr> <td>取引関係</td> <td colspan="2">当社からZ com NDHDへのインターネットインフラ商材の販売</td> </tr> <tr> <td>関連当事者への該当状況</td> <td colspan="2">当社及びZ com NDHDはいずれもGMO-IG (株)の子会社であり、関連当事者に該当します。</td> </tr> </table>			資本関係	該当事項はありません。		人的関係	当社の取締役7名（監査等委員である取締役3名を含む。）のうち、1名が兼務しております。		取引関係	当社からZ com NDHDへのインターネットインフラ商材の販売		関連当事者への該当状況	当社及びZ com NDHDはいずれもGMO-IG (株)の子会社であり、関連当事者に該当します。																	
資本関係	該当事項はありません。																														
人的関係	当社の取締役7名（監査等委員である取締役3名を含む。）のうち、1名が兼務しております。																														
取引関係	当社からZ com NDHDへのインターネットインフラ商材の販売																														
関連当事者への該当状況	当社及びZ com NDHDはいずれもGMO-IG (株)の子会社であり、関連当事者に該当します。																														
(9) 最近3年間の経営成績及び財政状態（単位：THB (タイ・バーツ)）	<table border="1"> <thead> <tr> <th>決算期</th> <th>2022年 12月期</th> <th>2023年 12月期</th> <th>2024年 12月期</th> </tr> </thead> <tbody> <tr> <td>純資産</td> <td>37,796,741.02 (175,376,878円)</td> <td>42,082,685.29 (195,263,660円)</td> <td>36,761,856.54 (170,575,014円)</td> </tr> <tr> <td>総資産</td> <td>126,110,915.32 (585,154,647円)</td> <td>90,866,083.76 (421,618,629円)</td> <td>72,831,619.49 (337,938,714円)</td> </tr> <tr> <td>1株当たり純資産</td> <td>55.34 (257円)</td> <td>61.62 (286円)</td> <td>53.82 (250円)</td> </tr> <tr> <td>売上高</td> <td>79,167,247.34 (367,336,028円)</td> <td>81,221,010.59 (376,865,489円)</td> <td>83,397,055.93 (386,962,340円)</td> </tr> <tr> <td>営業利益</td> <td>7,984,383.00 (37,047,537円)</td> <td>6,385,348.52 (29,628,017円)</td> <td>10,235,797.52 (47,494,100円)</td> </tr> <tr> <td>経常利益</td> <td>6,624,506.56</td> <td>5,737,825.19</td> <td>9,638,875.26</td> </tr> </tbody> </table>			決算期	2022年 12月期	2023年 12月期	2024年 12月期	純資産	37,796,741.02 (175,376,878円)	42,082,685.29 (195,263,660円)	36,761,856.54 (170,575,014円)	総資産	126,110,915.32 (585,154,647円)	90,866,083.76 (421,618,629円)	72,831,619.49 (337,938,714円)	1株当たり純資産	55.34 (257円)	61.62 (286円)	53.82 (250円)	売上高	79,167,247.34 (367,336,028円)	81,221,010.59 (376,865,489円)	83,397,055.93 (386,962,340円)	営業利益	7,984,383.00 (37,047,537円)	6,385,348.52 (29,628,017円)	10,235,797.52 (47,494,100円)	経常利益	6,624,506.56	5,737,825.19	9,638,875.26
決算期	2022年 12月期	2023年 12月期	2024年 12月期																												
純資産	37,796,741.02 (175,376,878円)	42,082,685.29 (195,263,660円)	36,761,856.54 (170,575,014円)																												
総資産	126,110,915.32 (585,154,647円)	90,866,083.76 (421,618,629円)	72,831,619.49 (337,938,714円)																												
1株当たり純資産	55.34 (257円)	61.62 (286円)	53.82 (250円)																												
売上高	79,167,247.34 (367,336,028円)	81,221,010.59 (376,865,489円)	83,397,055.93 (386,962,340円)																												
営業利益	7,984,383.00 (37,047,537円)	6,385,348.52 (29,628,017円)	10,235,797.52 (47,494,100円)																												
経常利益	6,624,506.56	5,737,825.19	9,638,875.26																												

	(30,737,710 円)	(26,623,509 円)	(44,724,381 円)
当期純利益 又は当期純損失 (△)	△32,039,584.07 (△148,663,670 円)	4,285,944.27 (19,886,781 円)	△5,320,828.75 (△24,688,645 円)
1株当たり当期純利益又は 当期純損失 (△)	△46.91 (△218 円)	6.28 (29 円)	△7.79 (△36 円)
1株当たり配当金	3.86 (18 円)	- (-円)	- (-円)

(注1) 日本円への換算：2024年12月末日における換算レート（1 THB=4.64 円）で換算しております。

(注2) 表中に記載しております数値は全て対象会社の単体数値を記載しております。

(3) Z.com Mongolia

(1) 名称	GMO-Z.com Mongolia LLC		
(2) 所在地	モンゴル国ウランバートル市		
(3) 代表者の役職・氏名	CEO 佐々木 光英		
(4) 事業内容	インターネットインフラ事業、インターネットセキュリティ事業		
(5) 資本金	MNT (モンゴル・トゥグログ) 700,000,000		
(6) 設立年月日	2024年1月16日		
(7) 大株主と持株比率	GMO-IG (株) : 70.00% 個人株主1名 : 30.00%		
(8) 上場会社と当該会社の関係			
資本関係	該当事項はありません。		
人的関係	当社の取締役7名（監査等委員である取締役3名を含む。）のうち、1名が兼務しております。		
取引関係	GMO-IG (株) から Z.com Mongolia への貸付		
関連当事者への 該当状況	当社及び Z.com Mongolia はいずれも GMO-IG (株) の子会社であり、関連当事者に該当します。		
(9) 最近3年間の経営成績及び財政状態 (単位：MNT (モンゴル・トゥグログ))			
決算期	2022年 -月期	2023年 -月期	2024年 12月期
純資産	- (-円)	- (-円)	242,512,378.78 (10,913,057 円)
総資産	- (-円)	- (-円)	1,268,210,300.94 (57,069,464 円)
1株当たり純資産	- (-円)	- (-円)	3,464.46 (156 円)
売上高	- (-円)	- (-円)	69,039,950.00 (3,106,798 円)
営業利益	- (-円)	- (-円)	△456,112,877.10 (△20,525,079 円)
経常利益	- (-円)	- (-円)	△457,775,750.62 (△20,599,909 円)
当期純利益 又は当期純損失 (△)	- (-円)	- (-円)	△457,487,621.22 (△20,586,943 円)
1株当たり当期純利益又は 当期純損失 (△)	- (-円)	- (-円)	△2.56 (△0 円)
1株当たり配当金	- (-円)	- (-円)	- (-円)

(注1) 日本円への換算：2024年12月末日における換算レート（1 MNT=0.045 円）で換算しております。

(注2) 表中に記載しております数値は全て対象会社の単体数値を記載しております。

(4) Z.com Lao

(1) 名称	GMO-Z.com Lao., Ltd.		
(2) 所在地	6th Floor, Vientiane Plaza, Sailom Road, Hatsady Neua Village, Chanthabouly District, Vientiane, Lao P.D.R.		
(3) 代表者の役職・氏名	CEO 江幡 太		
(4) 事業内容	インターネットインフラ事業、インターネットセキュリティ事業		
(5) 資本金	LAK (ラオス・キップ) 2,400,000,000		
(6) 設立年月日	2019年12月30日		
(7) 大株主と持株比率	GMO-IG (株) : 51.00% AMZ Group Sole Co., Ltd. : 49.00%		
(8) 上場会社と当該会社の関係			
資本関係	該当事項はありません。		
人的関係	当社の取締役7名 (監査等委員である取締役3名を含む。)のうち、1名が兼務しております。		
取引関係	当社から Z.com Lao へのインターネットインフラ商材の販売及び GMO-IG (株) から Z.com Lao への貸付		
関連当事者への該当状況	当社及び Z.com Lao はいずれも GMO-IG (株) の子会社であり、関連当事者に該当します。		
(9) 最近3年間の経営成績及び財政状態 (単位: LAK (ラオス・キップ))			
決算期	2022年 12月期	2023年 12月期	2024年 12月期
純資産	△815,916,779.61 (△5,874,601円)	△2,365,177,317.26 (△17,029,277円)	△4,534,280,810.00 (△32,646,822円)
総資産	1,445,134,370.68 (10,404,967円)	1,861,720,618.63 (13,404,388円)	1,583,598,437.00 (11,401,909円)
1株当たり純資産	△8,159.17 (△59円)	△23,651.77 (△170円)	△45,342.81 (△326円)
売上高	813,980,107.65 (5,860,657円)	1,246,786,933.50 (8,976,866円)	1,863,728,284.00 (13,418,844円)
営業利益	△1,277,338,188.96 (△9,196,835円)	△1,603,849,101.65 (△11,547,714円)	△1,959,423,159.00 (△14,107,847円)
経常利益	△1,225,409,938.57 (△8,822,952円)	△1,549,260,537.65 (△11,154,676円)	△1,966,273,822.00 (△14,157,172円)
当期純利益 又は当期純損失 (△)	△1,225,409,938.57 (△8,822,952円)	△1,549,260,537.65 (△11,154,676円)	△1,966,273,822.00 (△14,157,172円)
1株当たり当期純利益又は 当期純損失 (△)	△12,254.10 (△88円)	△15,492.61 (△112円)	△19,662.74 (△142円)
1株当たり配当金	- (-円)	- (-円)	- (-円)

(注1) 日本円への換算: 2024年12月末日における換算レート (1 LAK=0.0072円) で換算しております。

(注2) 表中に記載しております数値は全て対象会社の単体数値を記載しております。

(5) Z.com Philippines

(1) 名称	GMO-Z.com Philippines, Inc.
(2) 所在地	23rd Floor Zuellig Building Makati Avenue cor Paseo de Roxas; Office Region: NATIONAL CAPITAL REGION (NCR)

(3)	代表者の役職・氏名	CEO 伊藤 正		
(4)	事業内容	インターネットインフラ事業、インターネットセキュリティ事業		
(5)	資本金	PHP (フィリピン・ペソ) 9,150,000		
(6)	設立年月日	2015年8月25日		
(7)	大株主と持株比率	GMO-IG (株) : 99.99%		
(8)	上場会社と当該会社の関係			
	資本関係	該当事項はありません。		
	人的関係	当社の取締役7名(監査等委員である取締役3名を含む。)のうち、1名が兼務しております。		
	取引関係	当社から Z.com Philippines へのカスタマーサポート業務の委託		
	関連当事者への該当状況	当社及び Z.com Philippines はいずれも GMO-IG (株) の子会社であり、関連当事者に該当します。		
(9)	最近3年間の経営成績及び財政状態 (単位: PHP (フィリピン・ペソ))			
	決算期	2022年 12月期	2023年 12月期	2024年 12月期
	純資産	△3,655,970.19 (△10,090,478円)	△3,690,540.71 (△10,185,892円)	△3,869,796.24 (△10,680,638円)
	総資産	6,417,550.50 (17,712,439円)	5,411,562.89 (14,935,914円)	6,496,346.67 (17,929,917円)
	1株当たり純資産	△39.96 (△110円)	△0.40 (△1円)	△0.42 (△1円)
	売上高	14,561,264.98 (40,189,091円)	18,514,487.17 (51,099,985円)	20,722,578.68 (57,194,317円)
	営業利益	125,931.39 (347,571円)	876,303.97 (2,418,599円)	416,271.13 (1,148,908円)
	経常利益	△279,938.78 (△772,631円)	286,173.80 (789,840円)	△120,376.20 (△332,238円)
	当期純利益 又は当期純損失 (△)	△527,529.58 (△1,455,982円)	△34,570.52 (△95,415円)	△179,255.53 (△494,745円)
	1株当たり当期純利益又は 当期純損失 (△)	△5.76 (△16円)	△0.37 (△1円)	△0.01 (△0円)
	1株当たり配当金	- (-円)	- (-円)	- (-円)

(注1) 日本円への換算: 2024年12月末日における換算レート(1PHP=2.76円)で換算しております。

(注2) 表中に記載しております数値は全て対象会社の単体数値を記載しております。

(6) Z.com ACE

(1)	名称	GMO-Z.com ACE Co., Ltd.
(2)	所在地	Building (18), 7th Floor, MICT Park, Hlaing Township, Yangon 11051
(3)	代表者の役職・氏名	CEO 伊藤 正
(4)	事業内容	インターネットインフラ事業、インターネットセキュリティ事業
(5)	資本金	MMK (ミャンマー・チャット) 500,000,000
(6)	設立年月日	2014年8月18日
(7)	大株主と持株比率	ACE DATA Systems Ltd. : 51.00% GMO-IG (株) : 49.00%

(8) 上場会社と当該会社の関係			
資本関係	該当事項はありません。		
人的関係	当社の取締役7名（監査等委員である取締役3名を含む。）のうち、1名が兼務しております。		
取引関係	当社から Z.com ACE へのインターネットインフラ商材の販売		
関連当事者への該当状況	当社及び Z.com ACE はいずれも GMO-IG（株）の子会社であり、関連当事者に該当します。		
(9) 最近3年間の経営成績及び財政状態（単位：MMK（ミャンマー・チャット））			
決算期	2022年 3月期	2023年 3月期	2024年 3月期
純資産	116,684,307.02 (8,751,323円)	142,711,924.69 (10,703,394円)	187,845,583.77 (14,088,419円)
総資産	634,754,439.48 (47,606,583円)	1,189,402,540.77 (89,205,191円)	1,740,604,735.37 (130,545,355円)
1株当たり純資産	2,333.69 (175円)	2,854.24 (214円)	3,756.91 (282円)
売上高	263,330,703.28 (19,749,803円)	809,926,760.23 (60,744,507円)	1,097,687,837.75 (82,326,588円)
営業利益	2,369,923.68 (177,744円)	74,811,855.44 (5,610,889円)	150,256,846.66 (11,269,263円)
経常利益	3,446,347.69 (258,476円)	52,517,297.17 (3,938,797円)	57,358,094.36 (4,301,857円)
当期純利益 又は当期純損失（△）	3,446,347.69 (258,476円)	52,517,297.17 (3,938,797円)	44,831,049.82 (3,362,329円)
1株当たり当期純利益又は 当期純損失（△）	68.93 (5円)	1,050.35 (79円)	896.62 (67円)
1株当たり配当金	-（-円）	-（-円）	-（-円）

(注1) 日本円への換算：2024年12月末日における換算レート（1MMK=0.075円）で換算しております。

(注2) 表中に記載しております数値は全て対象会社の単体数値を記載しております。

(7) Z.com Cryptonomics

(1) 名称	GMO-Z.com Cryptonomics (Thailand) Co., Ltd.
(2) 所在地	No. 3 Fortune Tower Building, 22nd Floor, Ratchadapisek Road, Din Daeng Sub-district, Din Daeng District, Bangkok, Thailand.
(3) 代表者の役職・氏名	CEO 並木 俊之
(4) 事業内容	デジタルアセット事業（デジタルアセットの入出金や送金サービス等）
(5) 資本金	THB（タイ・バーツ） 605,400,000
(6) 設立年月日	2018年7月20日
(7) 大株主と持株比率	Z.com Holdings (Thailand) : 50.20% GMO-IG（株） : 49.00%
(8) 上場会社と当該会社の関係	
資本関係	該当事項はありません。
人的関係	当社の取締役7名（監査等委員である取締役3名を含む。）のうち、1名が兼務しております。
取引関係	GMO-IG（株）から Z.com Cryptonomics への貸付
関連当事者への	当社及び Z.com Cryptonomics はいずれも GMO-IG（株）の子会社であ

該当状況	り、関連当事者に該当します。		
(9)	最近3年間の経営成績及び財政状態 (単位: THB (タイ・バーツ))		
決算期	2022年 12月期	2023年 12月期	2024年 12月期
純資産	△16,038,011.34 (△74,416,373円)	△11,086,328.21 (△51,440,563円)	8,955,899.76 (41,555,375円)
総資産	140,267,755.63 (650,842,386円)	114,040,933.75 (529,149,933円)	424,333,952.52 (1,968,909,540円)
1株当たり純資産	△2.65 (△12円)	△1.83 (△8円)	1.48 (7円)
売上高	1,098,692.51 (5,097,933円)	1,130,532.64 (5,245,671円)	13,204,381.46 (61,268,330円)
営業利益	△107,357,699.72 (△498,139,727円)	△115,333,259.55 (△535,146,324円)	△101,681,063.78 (△471,800,136円)
経常利益	△112,239,881.62 (△520,793,051円)	△115,064,105.83 (△533,897,451円)	△99,958,703.62 (△463,808,385円)
当期純利益 又は当期純損失 (△)	△113,030,547.18 (△524,461,739円)	△115,048,316.87 (△533,824,190円)	△179,255.53 (△831,746円)
1株当たり当期純利益又は 当期純損失 (△)	△18.67 (△87円)	△19.00 (△88円)	△16.51 (△77円)
1株当たり配当金	- (-円)	- (-円)	- (-円)

(注1) 日本円への換算: 2024年12月末日における換算レート (1 THB=4.64円) で換算しております。

(注2) 表中に記載しております数値は全て対象会社の単体数値を記載しております。

(8) Z com Holdings (Thailand)

(1)	名称	GMO-Z com Holdings (Thailand) Co., Ltd.
(2)	所在地	No. 1 Fortune Town, 22nd Floor, Ratchadapisek Road, Dindang Sub-district, Dindang District, Bangkok, Thailand
(3)	代表者の役職・氏名	CEO 柳 武志
(4)	事業内容	グループ会社の資本管理等
(5)	資本金	THB (タイ・バーツ) 2,000,000
(6)	設立年月日	2016年4月26日
(7)	大株主と持株比率	GMO-IG (株) : 49.00% SMBC Management Service Co., Ltd. : 19.00% SBCS CO., Ltd. : 19.00% SMSB Co., Ltd. : 13.00%
(8)	上場会社と当該会社の関係	
	資本関係	該当事項はありません。
	人的関係	当社の取締役7名 (監査等委員である取締役3名を含む。) のうち、1名が兼務しております。
	取引関係	GMO-IG (株) から Z com Holdings への貸付
	関連当事者への 該当状況	当社及び Z com Holdings (Thailand) はいずれも GMO-IG (株) の子会社であり、関連当事者に該当します。
(9)	最近3年間の経営成績及び財政状態 (単位: THB (タイ・バーツ))	

決算期	2022年 12月期	2023年 12月期	2024年 12月期
純資産	△14,422,549.04 (△66,920,628円)	△21,260,514.16 (△98,648,786円)	△28,708,481.85 (△133,207,356円)
総資産	190,560,615.42 (884,201,256円)	251,748,018.25 (1,168,110,805円)	313,048,051.92 (1,452,542,961円)
1株当たり純資産	△7,211.27 (△33,460円)	△10,630.26 (△49,324円)	△14,354.24 (△66,604円)
売上高	0 (0円)	0 (0円)	0 (0円)
営業利益	△340,057.31 (△1,577,866円)	△396,303.42 (△1,838,848円)	△340,670.62 (△1,580,712円)
経常利益	△4,685,820.62 (△21,742,208円)	△6,837,965.12 (△31,728,158円)	△7,447,967.69 (△34,558,570円)
当期純利益 又は当期純損失 (△)	△4,685,820.62 (△21,742,208円)	△6,837,965.12 (△31,728,158円)	△7,447,967.69 (△34,558,570円)
1株当たり当期純利益又は 当期純損失 (△)	△2,342.91 (△10,871円)	△3,418.98 (△15,864円)	△3,723.98 (△17,279円)
1株当たり配当金	- (-円)	- (-円)	- (-円)

(注1) 日本円への換算：2024年12月末日における換算レート（1 THB=4.64円）で換算しております。

(注2) 表中に記載しております数値は全て対象会社の単体数値を記載しております。

4. 異動する孫会社の概要

(1) GMO ランシシステム

(1) 名称	GMO ランシシステム株式会社		
(2) 所在地	東京都渋谷区桜丘町26番1号		
(3) 代表者の役職・氏名	代表取締役 山田 誠		
(4) 事業内容	インターネットインフラ事業、インターネットセキュリティ事業		
(5) 資本金	15,000,000円		
(6) 設立年月日	2021年8月16日		
(7) 大株主と持株比率	Z.com RUNSYSTEM:100.00%		
(8) 上場会社と当該会社の関係			
資本関係	該当事項はありません。		
人的関係	該当事項はありません。		
取引関係	当社から GMO ランシシステムへの開発業務委託		
関連当事者への該当状況	当社及び GMO ランシシステムはいずれも GMO-IG (株) の子会社であり、関連当事者に該当します。		
(9) 最近3年間の経営成績及び財政状態 (単位：円)			
決算期	2022年 12月期	2023年 12月期	2024年 12月期
純資産	43,060,478円	39,018,347円	43,697,694円
総資産	320,784,790円	397,326,838円	430,579,406円
1株当たり純資産	71,767円	65,031円	72,829円
売上高	1,153,572,824円	1,153,572,824円	1,884,427,160円
営業利益	13,258,952円	△4,143,376円	5,382,471円

経常利益	4,346,916 円	△4,099,031 円	5,382,561 円
親会社株主に帰属する 当期純利益 又は当期純損失 (△)	2,893,197 円	△4,042,131 円	4,679,347 円
1株当たり当期純利益又は 当期純損失 (△)	4,822 円	△6,737 円	7,799 円
1株当たり配当金	- (-円)	- (-円)	- (-円)

(注) 表中に記載しております数値は全て対象会社の単体数値を記載しております。

(2) NDH

(1) 名称	NetDesign Host Co., Ltd.		
(2) 所在地	No. 1 Fortune Tower Building, 22nd Floor, Ratchadapisek Road, Din Daeng Sub-district, Din Daeng District, Bangkok, Thailand.		
(3) 代表者の役職・氏名	CEO 柳 武志		
(4) 事業内容	インターネットインフラストラクチャー事業		
(5) 資本金	THB (タイ・バーツ) 16,000,000		
(6) 設立年月日	2004年3月31日		
(7) 大株主と持株比率	NDHD : 99.99%		
(8) 上場会社と当該会社の関係			
資本関係	該当事項はありません。		
人的関係	当社の取締役7名 (監査等委員である取締役3名を含む。)のうち、1名が兼務しております。		
取引関係	当社からNDHへのインターネットインフラ商材の販売		
関連当事者への 該当状況	当社及びNDHはいずれもGMO-IG(株)の子会社であり、関連当事者に該当します。		
(9) 最近3年間の経営成績及び財政状態 (単位: THB (タイ・バーツ))			
決算期	2022年 12月期	2023年 12月期	2024年 12月期
純資産	20,202,535.26 (93,739,764 円)	△4,604,325.26 (△21,364,069 円)	△4,367,626.17 (△20,265,785 円)
総資産	85,791,456.88 (398,072,360 円)	57,435,086.95 (266,498,803 円)	57,573,133.08 (267,139,337 円)
1株当たり純資産	126.27 (586 円)	△28.78 (△134 円)	△27.30 (△127 円)
売上高	139,165,012.46 (645,725,658 円)	144,727,458.44 (671,535,407 円)	148,015,235.93 (686,790,695 円)
営業利益	1,164,772.52 (5,404,544 円)	△16,245,251.18 (△75,377,965 円)	685,209.51 (3,179,372 円)
経常利益	2,269,148.99 (10,528,851 円)	△18,025,183.42 (△83,636,851 円)	424,699.13 (1,970,604 円)
当期純利益 又は当期純損失 (△)	1,269,595.08 (5,890,921 円)	△24,806,860.52 (△115,103,833 円)	236,699.09 (1,098,284 円)
1株当たり当期純利益又は 当期純損失 (△)	7.93 (37 円)	△155.04 (△719 円)	1.48 (7 円)
1株当たり配当金	- (-円)	- (-円)	- (-円)

(注1) 日本円への換算: 2024年12月末日における換算レート (1 THB=4.64 円) で換算しております。

(注2) 表中に記載しております数値は全て対象会社の単体数値を記載しております。

(3) Paragon

(1) 名称	NetDesign Paragon Co., Ltd.		
(2) 所在地	No. 1 Fortune Town, 22nd Floor, Ratchadapisek Road, Dindang Sub-district, Dindang District, Bangkok, Thailand		
(3) 代表者の役職・氏名	CEO Chalermruth Narkvichien		
(4) 事業内容	IT 教育事業		
(5) 資本金	THB (タイ・バーツ) 10,000,000		
(6) 設立年月日	2006年3月14日		
(7) 大株主と持株比率	NDHD : 99.99%		
(8) 上場会社と当該会社の関係			
資本関係	該当事項はありません。		
人的関係	当社の取締役7名（監査等委員である取締役3名を含む。）のうち、1名が兼務しております。		
取引関係	該当事項はありません。		
関連当事者への該当状況	当社及びParagonはいずれもGMO-IG（株）の子会社であり、関連当事者に該当します。		
(9) 最近3年間の経営成績及び財政状態（単位：THB（タイ・バーツ））			
決算期	2022年 12月期	2023年 12月期	2024年 12月期
純資産	△10,840,760.48 (△50,301,129円)	△11,061,308.64 (△51,324,472円)	△11,338,327.57 (△52,609,840円)
総資産	288,247.00 (1,337,466円)	391,091.69 (1,814,665円)	300,213.64 (1,392,991円)
1株当たり純資産	△3.61 (△17円)	△3.69 (△17円)	△3.78 (△18円)
売上高	848,991.00 (3,939,318円)	1,065,806.64 (4,945,343円)	863,878.13 (4,008,395円)
営業利益	△42,903.95 (△199,074円)	△35,248.09 (△163,551円)	△37,088.04 (△172,089円)
経常利益	1,251,703.44 (5,807,904円)	△220,548.16 (△1,023,343円)	△277,018.93 (△1,285,368円)
当期純利益 又は当期純損失（△）	1,251,703.44 (5,807,904円)	△220,548.16 (△1,023,343円)	△277,018.93 (△1,285,368円)
1株当たり当期純利益又は 当期純損失（△）	0.42 (2円)	0.42 (2円)	△0.09 (△0円)
1株当たり配当金	- (-円)	- (-円)	- (-円)

(注1) 日本円への換算：2024年12月末日における換算レート（1THB=4.64円）で換算しております。

(注2) 表中に記載しております数値は全て対象会社の単体数値を記載しております。

5. 取得の相手先の概要

(1) 名称	GMO インターネットグループ株式会社
(2) 所在地	東京都渋谷区桜丘町26番1号
(3) 代表者の役職・氏名	代表取締役グループ代表 会長兼社長執行役員・CEO 熊谷 正寿
(4) 事業内容	インターネットインフラ事業

	インターネット広告・メディア事業 インターネット金融事業 暗号資産事業 インキュベーション事業
(5) 資本金	5,000 百万円
(6) 設立年月日	1991 年 5 月 24 日
(7) 純資産	190,047 百万円 (2024 年 12 月 31 日現在)
(8) 総資産	2,151,114 百万円 (2024 年 12 月 31 日現在)
(9) 大株主と持株比率	株式会社熊谷正寿事務所 : 32.71% 日本マスタートラスト信託銀行株式会社 (信託口) : 11.95% 熊谷正寿 : 8.23% 株式会社日本カストディ銀行 (信託口) : 4.73% CEP LUX-ORBIS SICAV : 4.47% THE BANK OF NEW YORK MELLON (140051) : 3.64% The Bank of New York (133612) : 1.70% ORBIS INSTITUTIONAL FUNDS LIMITED-PORBIS INSTITUTIONAL GLOBAL EQUITY (OFO) FUND : 1.28% STATE STREET BANK AND TRUST COMPANY (505001) : 1.20% (2024 年 12 月 31 日現在)
(10) 上場会社と当該会社の関係	
資本関係	①GMO-IG (株) は、2024 年 12 月 31 日現在の当社の発行済普通株式数 (16,757,200 株) から本吸収分割の対価として発行された当社普通株式 257,941,328 株を加算したうえで自己株式 (632,667 株) を減じた株式数の 94.68%に相当する 259,498,528 株の普通株式を、②GMO-IG (株) の完全子会社である GMO アドホールディングス株式会社は、上記株式数の 2.78%に相当する 7,632,000 株の普通株式を所有しております。
人的関係	当社の取締役 7 名 (監査等委員である取締役 3 名を含む。) のうち、4 名が GMO-IG (株) で兼務しております。
取引関係	GMO-IG (株) へのグループ管理業務の委託
関連当事者への該当状況	当社は GMO-IG (株) の連結子会社であり、当社と GMO-IG (株) は相互に関連当事者に該当いたします。

6. 取得株式数、取得価額及び取得前後の所有株式の状況並びに債権譲受の概要

(1) 異動前の所有株式数	① Z.com RUNSYSTEM : 0 株 (議決権の数 : 0 個) (議決権所有割合 : 0%) ② Z.com NDHD : 0 株 (議決権の数 : 0 個) (議決権所有割合 : 0%) ③ Z.com Mongolia : 0 株 (議決権の数 : 0 個) (議決権所有割合 : 0%) ④ Z.com Lao : 0 株 (議決権の数 : 0 個) (議決権所有割合 : 0%) ⑤ Z.com Philippines : 0 株 (議決権の数 : 0 個) (議決権所有割合 : 0%) ⑥ Z.com ACE : 0 株 (議決権の数 : 0 個) (議決権所有割合 : 0%) ⑦ Z.com Cryptonomics : 0 株 (議決権の数 : 0 個) (議決権所有割合 : 0%) ⑧ Z.com Holdings (Thailand) : 0 株 (議決権の数 : 0 個) (議決権所有割合 : 0%)
(2) 取得株式数	① Z.com RUNSYSTEM : 303,643 株 ② Z.com NDHD : 334,668 株 ③ Z.com Mongolia : 49,000 株 ④ Z.com Lao : 51,000 株

	⑤ Z. com Philippines : 91,497 株 ⑥ Z. com ACE : 24,940 株 ⑦ Z. com Cryptonomics : 2,966,460 株 ⑧ Z com Holdings (Thailand) : 980 株
(3) 取得価額	合計 (概算額) : 2,030 百万円
(4) 異動後の所有株式数	① Z. com RUNSYSTEM : 303,643 株 (議決権の数 : 303,643 個) (議決権所有割合 : 65.0%) ② Z com NDHD : 334,668 株 (議決権の数 : 334,668 個) (議決権所有割合 : 49.0%) ③ Z. com Mongolia : 49,000 株 (議決権の数 : 49,000 個) (議決権所有割合 : 70.0%) ④ Z. com Lao : 51,000 株 (議決権の数 : 51,000 個) (議決権所有割合 : 51.0%) ⑤ Z. com Philippines : 91,497 株 (議決権の数 : 91,497 個) (議決権所有割合 : 99.9%) ⑥ Z. com ACE : 24,940 株 (議決権の数 : 2,490 個) (議決権所有割合 : 49.0%) ⑦ Z. com Cryptonomics : 2,966,460 株 (議決権の数 : 2,966,460 個) (議決権所有割合 : 49.0%) ⑧ Z com Holdings (Thailand) : 980 株 (議決権の数 : 980 個) (議決権所有割合 : 49.0%)
(5) 債権譲受の目的たる財産	GMO-IG (株) が保有する債権譲渡対象会社に対する貸付債権
(6) 債権譲受の目的たる財産の価額	本債権の価値として合意された USD2,294,482.37、THB293,575,404.25、MNT1,020,918,481.93 を、譲渡実行日の前取引日の為替レートに基づき円換算した金額の合計金額

7. 日程

(1) 取締役会決議日	2025年3月21日
(2) 株式等譲渡契約締結日	2025年3月21日
(3) 本株式及び本債権の譲渡実行日	2025年3月31日 (予定)

8. 今後の見通し

本取引による今期の当社業績への影響はありません。来期の当社業績に与える影響については精査中であり、開示すべき事項が生じた場合には速やかに公表いたします。

9. 支配株主との取引等に関する事項

(1) 支配株主との取引等の該当性及び少数株主の保護の方策に関する指針への適合状況

GMO-IG (株) は、2025年1月6日現在、当社の議決権の2.78%をGMO-IG (株) の子会社であるGMOアドホールディングス株式会社を通じて間接所有、94.68%を直接所有する親会社及び筆頭株主であることから、本取引は当社において支配株主との取引等に該当いたしません。

当社が、2025年1月9日に開示したコーポレート・ガバナンス報告書で示している「支配株主との取引等を行う際における支配株主との取引等を行う際における少数株主の保護の方策に関する指針」では、「支配株主との取引等を行う際における少数株主の保護の方策に関する指針として、支配株主と少数株主との利益相反が生じうる取引行為の決議にあたっては、取引発生の都度、独立社外取締役である監査等委員を中心とした特別委員会を組成し、独立性・客観性を持った見地からの意思決定を行う体制を確保することとしています。」と定めております。

本取引に関しては、下記「(2) 公正性を担保するための措置及び利益相反を回避するた

めの措置に関する事項」に記載の措置を講じていることから、上記指針に適合していると判断しております。

(2) 公正性を担保するための措置及び利益相反を回避するための措置に関する事項

1 当社における独立した第三者算定機関からの株式価値算定書の取得

当社は、本取引における株式取得価額の公正性・妥当性を確保するため、取得価額の決定に際し、当社及び GMO-IG (株) から独立したフィナンシャル・アドバイザー及び第三者算定機関である株式会社 KPMG FAS (以下、「KPMG」といいます。) に対し、本株式のうち、本取引における重要性が限定的であると当社が判断した Z.com Lao、Z.com Mongolia、Z.com Philippines 及び Z.com Holdings (Thailand) 以外の会社 (以下、「KPMG 算定対象会社」といいます。) に係る株式価値算定を依頼し、2025 年 3 月 19 日付で株式価値算定書 (以下、「本算定書」といいます。) を取得しております。なお、KPMG は、当社及び GMO-IG (株) の関連当事者には該当せず、本取引に関して記載すべき重要な利害関係を有していません。

2 当社における独立した特別委員会の設置及び特別委員会からの答申書の取得

当社の取締役会は、本取引の是非を審議及び決議するに先立って、本取引に係る当社の意思決定に慎重を期し、また本取引に関する当社取締役会の意思決定過程における恣意性及び利益相反の恐れを排除し、その公正性を担保するとともに、当該取締役会において本取引を行う旨の決定をすることが、当社の少数株主にとって不利益でないことを確認することを目的として、GMO-IG (株) と利害関係を有しない当社の社外取締役であり監査等委員である岩濱みゆき氏、杉野知包氏、鮎川拓弥氏の 3 名によって構成される特別委員会 (以下、「本特別委員会」といいます。) を 2025 年 1 月 6 日に設置し、本特別委員会に対し (a) 本取引の目的の合理性、(b) 本取引に係る対価その他の取引条件の妥当性、(c) 本取引に係る手続の公正性、(d) 当社取締役会による本取引についての決定が当社の少数株主にとって不利益なものでないと認められるか否か (以下、「本諮問事項」といいます。) について諮問いたしました。

本特別委員会は 2025 年 2 月 18 日から 2025 年 3 月 18 日までに、合計 5 回開催したほか、情報収集を行い、必要に応じて随時協議を行う等して、本諮問事項に関し、慎重に検討を行いました。本特別委員会は、かかる検討を前提として、本取引は、当社の少数株主にとって不利益を生じさせるものであるとはいえない旨の答申書を、2025 年 3 月 19 日付で、当社取締役会に提出しております。なお、当該答申書の概要については、下記のとおりです。

I. 答申の内容

- (a) 本取引の目的は合理的であると考えます。
- (b) 本取引に係る対価その他の取引条件は妥当であると考えます。
- (c) 本取引に係る手続は公正であると考えます。
- (d) 当社取締役会による本取引についての決定は、当社の少数株主にとって不利益なものでないと考えます。

II. 答申の理由

(a) 本取引の合理性

当社からの説明及び本取引の概要に関する説明資料、本取引に係る株式等譲渡契約のドラフトによれば、本取引の目的は大要以下のとおりである。

- ・ GMO インターネットグループでは、今後の更なるグローバル展開を見据え、海外において展開するサービスを「Z.com」ブランドへと統合しているところ、この海外「Z.com」事業の中心的企業であり、主に GMO インターネットグループのインターネットインフラ事業に属している本海外子会社 11 社を当社の子会社とすることにより、グローバルな顧客基盤を獲得することが可能となり、さらに、当社が営むインターネットインフラ事業に取り込むことによって、日本国内に限定されない更なる業績拡大につながる。

- ・ 当社及び GMO-IG (株) の持続的成長、企業価値の最大化を目指し、当社の属する GMO インターネットグループが目指す「100 年単位で成長する企業グループ」の実現のため、当社は、2025 年 1 月 1 日付で、GMO-IG (株) との間の吸収分割により、インターネットインフラ事業（ドメイン事業、クラウド・レンタルサーバー（ホスティング）事業、インターネット接続事業）及びインターネット広告・メディア事業を承継している。対象事業には、海外 Z.com 事業を統括する Z.com 事業推進室メンバーも含まれるところ、本取引により、海外 Z.com 事業の効率的な運営が期待できるとともに、その管理コストを負担する当社が海外 Z.com 事業の利益を連結財務諸表に取り込むことが可能となること。
- ・ 当社は、プライム市場での上場を維持するため、2026 年 12 月末までに流通株式比率 35%を達成するべく流通株式比率の改善に向けた取り組みを行っていく必要があるところ、本取引を通じ当社の事業構造をより投資家の理解・評価を得やすい構造とすることが、かかる流通株式比率の改善に向けた取り組みに資すること。

以上を踏まえて、当委員会において慎重に審議・検討をしたところ、本取引の目的に関する当社の説明及び検討結果については当委員会としても特に違和感はなく、本取引は当社の企業価値及び株主価値の向上に資するものと認められる。したがって、本取引の目的には合理性があると考えます。

(b) 対価その他の取引条件の妥当性

ア 対価の妥当性

(i) KPMG 及び当社による本株式の株式価値算定の基礎とされている対象会社作成事業計画及び当社による補正の内容に特段不合理な点は認められないところ、各本株式の取得価格は、各社において採用された算定結果を踏まえても合理性を有しており、また、(ii) 当社による本債権の価値算定の前提となる債権の回収可能性の分析及び回収可能性の反映方法に特段不合理な点は認められないところ、本債権の取得価格も合理性を有するため、本取引に係る対価（以下、「本取引対価」という。）は妥当である。

イ その他の取引条件の妥当性

本株式等譲渡契約においては、当社の義務履行の前提条件や、GMO-IG (株) の表明保証、誓約事項、補償責任等、同種の取引において買主の利益保護の観点から一般に合意される事項が一定の範囲で規定されており、過度に売主に有利な規定は特に見受けられない。以上のとおり、本取引対価以外の取引条件についても、特段不合理な点は認められない。

(c) 手続の公正性

ア 独立した当委員会の設置

当社取締役会は、GMO-IG (株) 及び本取引の成否からの独立性が認められる当社の社外取締役（監査等委員）であり、かつ東京証券取引所の有価証券上場規程第 436 条の 2 に規定する独立役員である岩濱取締役、杉野取締役及び鮎川取締役の 3 名から構成される当委員会を設置し、当委員会に対して本諮問事項を諮問した。当社取締役会は、当委員会の判断を最大限尊重して本取引に関する意思決定を行うこと等を決定した。

イ 当社における独立したフィナンシャル・アドバイザー兼第三者算定機関からの算定書の取得

当社は、当委員会が承認した、当社及び GMO-IG (株) から独立した当社のフィナンシャル・アドバイザー兼第三者算定機関である KPMG から、本株式のうち KPMG 算定対象会社に係る価値算定、GMO-IG (株) と

の交渉方針に関する助言を含む財務的見地からの助言を受けるとともに、2025年3月19日付で本算定書を取得した。なお、当社及び当委員会は、本取引において独立した第三者算定機関からフェアネス・オピニオンを取得していないが、MBO及び支配株主による従属会社の買収を対象とする経済産業省の2019年6月28日付「公正なM&Aの在り方に関する指針」においても、フェアネス・オピニオンの取得は必須とはされていないこと、上記(b)(ア)のとおり、本取引対価は妥当であると考えられること、及び、本取引においては、他に十分な公正性担保措置が講じられていることから、これにより手続の公正性が損なわれるものではないと考えられる。KPMGに対する報酬は固定額で決定されており、成功報酬を採用していないことから、本取引との関係でも、KPMGの独立性は否定されない。

ウ 当社における独立したリーガル・アドバイザーからの助言の取得
当社は、当委員会が承認した、当社並びにGMO-IG(株)から独立した当社のリーガル・アドバイザーである森・濱田松本法律事務所外国法共同事業(以下、「MH」という。)から、本取引において手続の公正性を確保するために講じるべき措置、本取引の諸手続並びに本取引に係る当社の意思決定の方法及びその過程等に関する助言を含む法的助言を受けた。MHに対する報酬は、業務に係る稼働時間に一定の時間単価を乗じた金額を基礎として算出された金額とする予定であり、成功報酬を採用していないことから、本取引との関係でも、MHの独立性は否定されない。

エ 利害関係を有する取締役及び監査役の本取引に係る検討・交渉への不参加

当社の取締役7名のうち、岩濱取締役監査等委員、杉野取締役監査等委員及び鮎川取締役監査等委員を除く取締役4名は、本取引に関して特別の利害関係がある又はその恐れがあるため、利益相反回避の観点から、当社の取締役会における本取引に関する審議及び決議には参加しておらず、また、当社の立場で本取引に係る協議及び交渉に関与していない(但し、当該決議に参加しなかった岩濱取締役監査等委員、杉野取締役監査等委員及び鮎川取締役監査等委員を除く取締役4名は、会社法に定める特別の利害関係を有していない可能性があり、その場合、当該決議に関して取締役会の定足数を満たしていない可能性があることから、確実に会社法上の定足数を満たす有効な決議を行うため、橋口取締役を加えた取締役4名(但し、特別委員会の各委員に係る報酬額決定に関しては、当該委員に代えて伊藤取締役を加えた取締役4名)で改めて決議を行っている)。加えて、岩濱取締役監査等委員、杉野取締役監査等委員及び鮎川取締役監査等委員を除く取締役4名は、2025年3月21日に開催予定の当社取締役会においても、本取引に係る議案の審議及び決議には参加しない(但し、当該決議に参加しなかった岩濱取締役監査等委員、杉野取締役監査等委員及び鮎川取締役監査等委員を除く取締役4名は、会社法に定める特別の利害関係を有していない可能性があり、その場合、当該決議に関して取締役会の定足数を満たしていない可能性があることから、確実に会社法上の定足数を満たす有効な決議を行うため、橋口取締役を加えた取締役4名で改めて決議を行う)予定とのことである。

オ 適切な情報開示

当委員会は、本取引に係るプレスリリースの内容について説明を受け、KPMG及びMHからも助言を受けてその内容を確認した。当該プレスリリースでは、金融商品取引所の規程に基づき必要とされる事項が記載されるとともに、当委員会の答申の内容等に関して、充実した情報開示が予定されている。

カ 以上の他、本取引に係る協議、検討及び交渉の過程において、当社が

GMO-IG (株) より不当な影響を受けたことを推認させる事実は認められず、当委員会は、本取引に係る手続は公正であると考えます。

- (d) 本取引には、目的の合理性及び取引条件の妥当性が認められ、かつ、手続に係る公正性も認められる。これらの点を踏まえ、当委員会は、当社取締役会における本取引についての決定は、当社の少数株主にとって不利益なものではないと考える。

3 独立した法律事務所からの助言

当社は、森・濱田松本法律事務所外国法共同事業を本取引に関するリーガル・アドバイザーとして選任し、本取引に関する諸手続並びに意思決定方法及び意思決定過程等に関する法的助言を受けております。

なお、森・濱田松本法律事務所外国法共同事業は、当社及び GMO-IG (株) の関連当事者には該当せず、本取引に関して記載すべき重要な利害関係を有しておりません。

4 当社における独立した社内検討体制の構築

当社は、GMO-IG (株) から独立した立場で、本取引に係る検討、交渉及び判断を行うための体制（本取引に係る検討、交渉及び判断に関与する当社の役職員の範囲及びその職務を含みます。）を当社の社内に構築しております。具体的には、GMO-IG (株) の役職員を兼務していない、GMO-IG (株) から独立性が認められる役職員を当社において本取引に係る検討、交渉及び判断に関与する役職員とし、かかる検討体制に独立性の観点から問題がないことについて本特別委員会の承認を受けております。

5 当社における利害関係を有しない取締役（監査等委員を含みます。）全員の承認

当社の取締役 7 名のうち伊藤正氏、熊谷正寿氏、橋口誠氏及び安田昌史氏の 4 名は、GMO-IG (株) の取締役又は執行役員を現在兼務しており、本取引における構造的な利益相反による影響を回避する観点から、本日開催の当社取締役会では、上記 4 名を除く岩濱みゆき氏、杉野知包氏、鮎川拓弥氏の 3 名の取締役において審議し、その全員一致により本取引を行うことを決議したうえで、取締役会の定足数を確保する観点から、上記 4 名の取締役のうち、相対的に利益相反の恐れが低いと考えられる橋口誠氏を加えた 4 名の取締役において改めて審議し、全員一致により本取引を行うことを決議しました。

(3) 本取引が少数株主にとって不利益なものではないことに関する、支配株主と利害関係のない者から入手した意見の概要

本取引が、支配株主との重要な取引等に該当することから、当社は、上記「(2) 公正性を担保するための措置及び利益相反を回避するための措置に関する事項」の「2 当社における独立した特別委員会の設置及び特別委員会からの答申書の取得」に記載のとおり、当社並びに GMO-IG (株) から独立性を有し、また、本特別委員会より、2025 年 3 月 19 日付で、(a) 本取引の目的の合理性、(b) 本取引の対価その他の取引条件の妥当性、(c) 本取引の手続の公正性はいずれも認められ、(d) 当社取締役会による本取引についての決定は、当社の少数株主にとって不利益なものではないと認められる旨の答申書を受領しております。当該答申書の概要は、上記「(2) 公正性を担保するための措置及び利益相反を回避するための措置に関する事項」の「2 当社における独立した特別委員会の設置及び特別委員会からの答申書の取得」をご参照ください。

以上